






# Verkehrslaufplan Krebsforum 2022

Wichtige Informationen für Aussteller, Standbauer und beauftragte Anlieferfirmen

	Aufbau 11.11.22 07:00 - 24:00 Uhr 12.11.22 00:00 - 22:00 Uhr	Veranstaltungslaufzeit		Abbau 17.11.2022
		13. - 16.11.2022	16.11.2022 Abbauverkehr	
 <b>PKW und Transporter</b> bis 3,5 t Gesamtgewicht	Keine Einfahrt  Anlieferung <i>nur</i> über P14 Messedamm 26, 14055 Berlin	Anlieferung 07:00 - 10:00 Uhr  max. Verweildauer: 1 Std.  € 200 Kautions	PKW-Einfahrt mit Parkschein nur bis 13:30 Uhr  Abholung <i>nur</i> über P14 Messedamm 26, 14055 Berlin  Einfahrt ab ca. <b>17:30 Uhr</b>	00:00 – 22:00 Uhr
 <b>LKW</b> 3,5 t bis 7,5 t Gesamtgewicht	max. Verweildauer: 1,5 Std.  € 200 Kautions	Anlieferung 07:00 - 10:00 Uhr  max. Verweildauer: 1 Std.  € 200 Kautions	Einfahrt ab ca. <b>18:00 Uhr</b>  max. Verweildauer: 3 Std. € 200 Kautions	00:00 – 22:00 Uhr  max. Verweildauer: 3 Std.  € 200 Kautions
 <b>LKW</b> über 7,5 t Gesamtgewicht	max. Verweildauer: 1,5 Std.  € 200 Kautions		Einfahrt ab ca. <b>17:30 Uhr</b>  max. Verweildauer: 3 Std. € 200 Kautions	00:00 – 22:00 Uhr  max. Verweildauer: 3 Std.  € 200 Kautions
 <b>Anhänger</b>	Für Anhänger und Trailer ist eine zusätzliche Kautions von € 200 zu hinterlegen			
<b>Einfahrten</b>	Einfahrt zum City Cube <u>Halle A+B</u> sowie <u>Halle 7</u> über <u>Tor 9</u> (Messedamm 22, 14055 Berlin)			
<b>Logistik und Speditionsdienstleistung</b>	Cretschmar MesseCargo GmbH, Annett Kreuzmann, Telefon: 0341-520 430-13, Email: annett.kreuzmann@cretschmar.de			
<b>Hinweise</b>	Unberechtigt abgestellte Fahrzeuge / Ladeeinheiten (auf dem Messegelände) werden kostenpflichtig und auf Gefahr des Abstellers umgesetzt. Abstellmöglichkeiten für LKW während des Aufbaues, der Messezeit sowie des Abbaus auf dem Parkplatz P12 AVUS-Nordkurve. Hinweise zur Umweltzone in Berlin finden Sie unter <a href="http://www.berlin.de/umweltzone">www.berlin.de/umweltzone</a>			